



CHASSER LE GRAND GIBIER

en toute sécurité

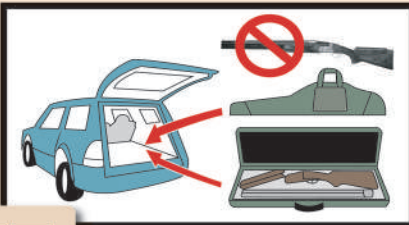


1 AVANT LA BATTUE



- Aucune arme lors du rond le matin
- Ecouter les consignes de sécurité, de prélèvement et déroulement de la battue
- S'assurer d'avoir le gilet fluorescent orange

2 DÉPLACEMENT



EN VOITURE :

- Arme déchargée et placée sous étui ou sous housse
- Respecter les parkings de chasse
- Privilégier le covoiturage
- Respecter le code de la route
- Respecter les autres usagers de la nature, les lieux de passage (habitation, hameau...) et les chemins
- Ne pas gêner la circulation

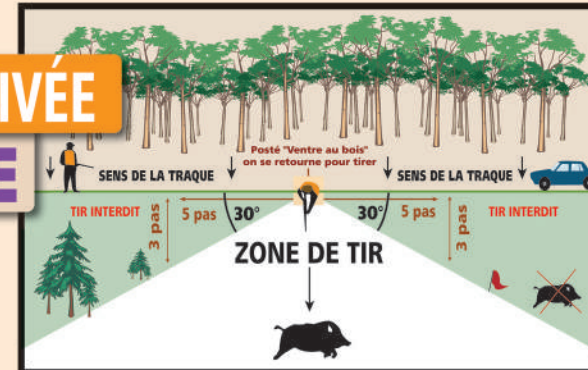


A PIEDS :

- Arme déchargée
- Arme cassée ou culasse ouverte
- Porter le gilet fluorescent orange



3 À L'ARRIVÉE AU POSTE



- Respecter l'emplacement du poste attribué
- Signaler sa présence à ses voisins
- Visualiser l'angle de tir sécurisé (30° par rapport aux voisins et son environnement)
- Pour monter ou descendre d'un mirador, l'arme doit être déchargée
- Se poster en dehors des voies de circulation ainsi que de leurs emprises



4 PENDANT LA BATTUE



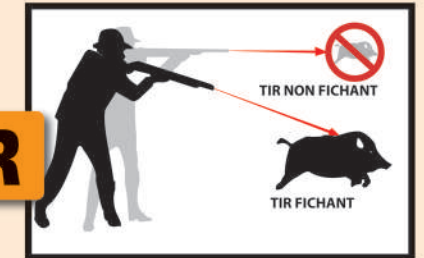
- Ne pas bouger de son poste
- N'approvisionner son arme qu'au signal de début de battue
- Tenir son arme chargée à deux mains et le canon vers le ciel

CHARGEMENT / DECHARGEMENT DE L'ARME

- Orienter son arme vers une zone sécurisée
- Pas de doigt sur la queue de détente et le pontet lors des manipulations
- Vérifier l'intégrité des canons avant l'approvisionnement de l'arme
- Fermeture et ouverture de l'arme canon au sol
- Pour les armes à bascule, la fermeture ou l'ouverture s'effectue par mouvement de la crosse



5 LE TIR



- Identifier le gibier avant le tir
- Respecter les angles de 30° défini
- Tirer toujours debout
- Avoir un tir fichant à distance raisonnable
- Signaler la mort de l'animal immédiatement

6 FIN DE BATTUE



- Décharger et désapprovisionner son arme au signal de fin de battue
- S'assurer que ses voisins ont également entendu le signal de fin de battue
- Vérifier ses tirs dans tous les cas
- Matérialiser les indices de blessures
- Appeler un conducteur agréé de recherche au sang si nécessaire



COMPORTEMENT AVEC LES AUTRES USAGERS DE LA NATURE

- Décharger son arme lorsque vous rencontrez d'autres usagers
- Rester aimable et courtois
- Signaler ou renseigner sur le déroulement de la battue

